



## EN ESTA EDICIÓN

**Madrid** - Nos acercamos a la celebración de la 111<sup>a</sup> reunión del Consejo de los Miembros. Será una sesión diferente a las anteriores debido a las consecuencias causadas por la situación de alarma del Covid-19 pero no menos importante por esta razón. De hecho, el Consejo decidirá sobre medidas decisivas relativas a todas las actividades de la Secretaría Ejecutiva, de las que informaremos, como siempre, en nuestro boletín. Mientras tanto, en este número:



- GRUPOS DE TRABAJO ELECTRÓNICOS DEL COI
- SISTEMA DE INFORMACIÓN CIENTÍFICA DE ACEITE DE OLIVA Y SALUD (OHIS)
- NUEVA AGENDA
- LA LIBRERÍA DEL COI DISPONIBLE DE FORMA GRATUITA
- UN RECUERDO A RINO FORCELLA
- NUEVA INFORMACIÓN ECONÓMICA MENSUAL DEL COI
- FOCUS CHINA - IMPORTACIONES DE ACEITE DE OLIVA
- COMERCIO MUNDIAL DEL ACEITE DE OLIVA Y LAS ACEITUNAS DE MESA



## La 111<sup>a</sup> sesión por videoconferencia

**Madrid** - Pour des raisons impérieuses dues à la précarité de la situation sanitaire mondiale causée par la pandémie du virus Covid-19, l'état de confinement et d'interdiction de voyage pris par la quasi-majorité des pays a amené le Président du Conseil des Membres,

au nom des autorités géorgiennes, à informer le Secrétariat exécutif du COI que la 111<sup>e</sup> session ne pourrait pas avoir lieu à Tbilissi (République de Géorgie) du 29 juin au 3 juillet 2020.



Malgré tous les efforts fournis par les autorités géorgiennes pour organiser cette session et lui assurer toutes les conditions de succès, la pandémie imprévue en a décidé autrement. Nonobstant cet imprévu qui empêche la tenue de réunions présentielles, le Secrétariat exécutif du Conseil oléicole international, tout en remerciant les autorités géorgiennes, a décidé, avec l'assentiment du Président du Conseil des Membres, d'organiser la 111<sup>e</sup> session du Conseil des Membres par vidéoconférence les 29 juin et 1<sup>er</sup> juillet. Ladite session se limitera à la discussion des sujets requérant rapidement des décisions inhérentes au bon fonctionnement du Secrétariat exécutif.

Les documents de la session et les rapports des Comités seront disponibles, comme à l'accoutumée, un mois avant la tenue de la session dans un espace de la zone privée du site web du COI réservé exclusivement aux délégations et aux représentants des Membres dûment accrédités pour participer à la 111<sup>e</sup> session du Conseil des Membres.



### Grupos de trabajo electrónicos del COI

**Madrid - La unidad Normalización e Investigación sigue operando en teletrabajo a pesar de la situación sanitaria actual.**

La Secretaría ejecutiva continua trabajando en estrecha colaboración con los expertos de los distintos grupos de trabajo que han continuado virtualmente con sus trabajos en curso tanto en lo relativo al análisis físico-químico de los aceites de oliva y aceites de orujo de oliva (Eritrodiol+Uvaol, compuestos fenólicos, estigmastadienos, parámetros anómalos, contaminantes, pesticidas, etc.) como a las características organolépticas de los aceites de oliva vírgenes y la armonización de paneles (Formación de catadores, acreditación, material de referencia, estadística, guía de almacenamiento, etc.).

En función de las necesidades y con el fin de facilitar y optimizar estos trabajos de gran interés para el sector, se crean grupos de trabajo electrónico bajo la coordinación de distintos expertos con experiencia en cada uno de los temas que de manera desinteresada y con indiscutible profesionalidad trabajan en colaboración con la Secretaría ejecutiva del COI.

La coordinación entre los grupos de trabajo electrónicos del COI para la revisión de la norma Codex es una prioridad dentro de las actividades de la unidad.



Estos GTe están trabajando continuamente con el fin de elaborar los informes que se van a presentar al Codex próximamente sobre temas químicos y organolépticos:

- Los ácidos grasos.
- La categoría virgen corriente de los aceites de oliva.
- La mediana del defecto mayoritario.
- Los ésteres etílicos.
- Los PPP y DAGs.

Videoconferencias han sido organizadas con los distintos miembros de los GTe para favorecer el debate y ultimar los informes y las conclusiones.

### SISTEMA DE INFORMACIÓN CIENTÍFICA DE ACEITE DE OLIVA Y SALUD (OHIS)



Madrid - Una nueva plataforma en colaboración entre el COI y la Universidad de Navarra está disponible en nuestra página web a través del enlace <https://www.internationaloliveoil.org/> y al hacer un clic en OHIS de esta página, aparece la plataforma donde hay una sección de carácter divulgativo destinada a los consumidores y al público general y otra, de carácter científico, dirigida a los investigadores. En esta plataforma se pueden

encontrar artículos científicos en relación con los efectos de los aceites de oliva y de los productos oleícolas para la salud con el objetivo de mantener a los científicos informados y actualizados asegurando así la difusión de los efectos positivos de la dieta mediterránea y del aceite de oliva en la prevención de enfermedades crónicas. Una newsletter científica será asimismo distribuida mensualmente no solo a los principales centros internacionales de investigación, sino que será difundida a través de la página web del COI.



**GRATIS**  
**EN EL SITIO WEB DEL COI:**

<https://www.internationaloliveoil.org/publications/>



## NUEVA AGENDA

**Madrid** - Dada la situación sanitaria actual y las medidas tomadas por los países, la agenda sobre las actividades de la unidad Normalización e investigación se ha visto modificada. En principio, está previsto que las reuniones que se han tenido que posponer, tengan lugar en las siguientes fechas :



- La reunión de expertos en valoración organoléptica de los aceites de oliva vírgenes, tendrá lugar los días 16 y el 17 de septiembre en la sede del COI en Madrid.
- La reunión sobre la composición de los aceites de oliva y la identificación varietal el 6 de octubre coincidiendo con la reunión de expertos químicos para el estudio de métodos de análisis que tendría lugar los días 7 y 8 de octubre en la sede del COI en Madrid.

## LA LIBRERÍA DEL COI DISPONIBLE DE FORMA GRATUITA



**Madrid** - Para facilitar el confinamiento causado por el Covid-19, el Colegio de Altos Funcionarios del COI ha decidido conceder el acceso gratuito a la biblioteca digital de la página web del COI.

A partir de ahora será posible descargar gratuitamente los textos "digitalizados" de las publicaciones técnicas y científicas en los idiomas disponibles.

Para acceder a esta sección, entre en el sitio web del Consejo Oleícola Internacional, [www.internationaloliveoil.org](http://www.internationaloliveoil.org) y haga clic en PUBLICACIONES o vaya directamente al siguiente enlace: <https://www.internationaloliveoil.org/publications/>.

Una vez en la mencionada sección, pulse el botón SELECCIONAR CATEGORÍA y elija EDICIÓN DIGITAL. Siga las instrucciones, rellene el formulario de solicitud y descargue el archivo de la publicación que le interesa. El archivo será enviado directamente a la dirección de correo electrónico indicada en el formulario de compra.

La Secretaría Ejecutiva también le ofrecerá la oportunidad de suscribirse a nuestro boletín mensual simplemente marcando la casilla correspondiente.

Si lo solicita, recibirá un correo electrónico de confirmación del pedido con instrucciones sobre cómo abrir el archivo solicitado y una contraseña para abrir el archivo cifrado.

**Feliz lectura a todos.**



### UN RECUERDO A RINO FORCELLA

Roma - Rino Forcella nos ha dejado el 30 de abril. Presidente honorario de Federolio después de ejercer como Director General de esta asociación durante más de treinta años, y ex presidente del Comité Consultivo del COI - su trabajo en este cargo ha sido elogiado con ocasión del 60º aniversario del COI el pasado mes de noviembre - Rino Forcella había aportado al sector la modernidad de las políticas de la UE y del comercio mundial. En Roma, Bruselas y Madrid, reconocido y apreciado por todos, Rino Forcella era una referencia en el sector del aceite de oliva. El Director Ejecutivo del COI, **Abdellatif Ghedira**, ha expresado las condolencias de la Secretaría Ejecutiva del COI en una nota dirigida al presidente de Federolio, **Francesco Tabano**, y a su Director General, **Tullio Forcella**, hermano de Rino y actual vicepresidente del Comité Consultivo del COI.

La figura de Rino Forcella y su compromiso con el sector serán recordados en la próxima reunión del Comité Consultivo en presencia de todos los representantes de la industria mundial del aceite de oliva.



Rino Forcella entre sus jóvenes olivos en Pantelleria  
La dirección de correo electrónico de la secretaria de Federolio es: [segreteria@federolio.it](mailto:segreteria@federolio.it)



### Nueva información económica mensual del COI

Madrid - Desde abril, la Sección de Precios y Balances de la Unidad Económica y de Promoción de la Secretaría Ejecutiva del COI


proporciona un nuevo tipo de información actualizada mensualmente sobre la producción, el consumo, el comercio y los precios registrados en los principales mercados analizados, entre los cuales Australia, Brasil, Canadá, China, España, Estados Unidos, Japón, Grecia, Italia, Rusia y otros mercados de importación no pertenecientes a la UE.

Esta información única proporciona una visión general útil del sector internacional. Este servicio será uno de los puntos fuertes de la información mundial que coordinará el Observatorio del COI y abarcará todas las actividades operacionales de la Secretaría Ejecutiva.

Para acceder a este servicio, que en el futuro también se presentará al público de forma dinámica en la página de inicio de la página web del COI, haga clic en el siguiente enlace:

<https://www.internationaloliveoil.org/what-we-do/economic-affairs-promotion-unit/#prices>

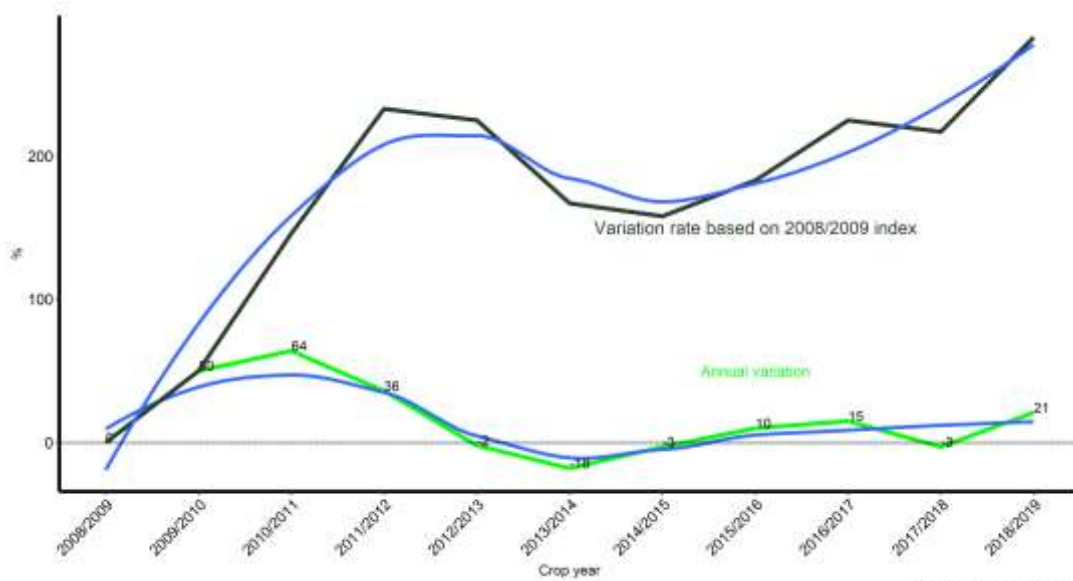
Una vez en esta sección del sitio, pulse de nuevo en **OLIVE OIL DASHBOARD** para acceder a la información descrita anteriormente. Buena lectura a todos.



### FOCUS CHINA

#### IMPORTACIONES DE ACEITE DE OLIVA

Madrid - Las importaciones repuntan alcanzando la mayor cifra de la serie histórica. Las importaciones de aceite de oliva virgen y aceite de oliva en China han aumentado un 21% en la campaña 2018/19 en comparación con la anterior hasta alcanzar las 45 871 toneladas

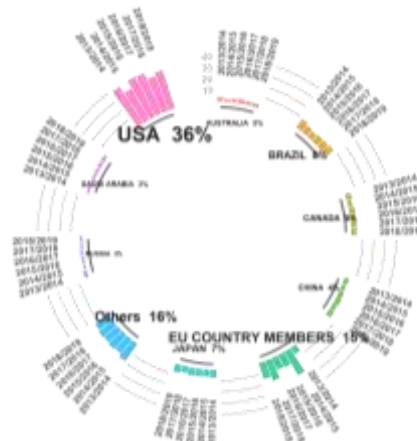


Source: International Olive Council

### 1. Aceite de oliva y aceite de orujo de oliva

China representa en torno al 4% de las importaciones mundiales de aceite de oliva situándose en sexto lugar por detrás de Estados Unidos con el 36%, la Unión Europea con el 15%, Brasil con el 8%, Japón con el 7% y Canadá con el 5%. Entre los seis alcanzan el 75% de las importaciones mundiales. El resto de países importadores se encuentran por debajo del 4%.

Gráfico I - Aceite de oliva y aceite de orujo de oliva, porcentaje de importaciones mundiales (promedio 6 campañas)





Las importaciones de aceite de oliva y aceite de orujo en China han aumentado un 16,1% durante la última campaña. El mercado del aceite de oliva en China ha mantenido un fuerte crecimiento durante el periodo desde 2014/15 a 2018/19. En esta última campaña se alcanzan las 48 986t que supone un 36.5% más que en la campaña 2014/15.

La tabla I muestra la evolución de las importaciones durante las últimas 6 campañas, observamos como España con un incremento del 17,3% respecto a la campaña anterior e Italia con un incremento del 23,0% son los dos principales proveedores de China sumando entre los dos el 96,1% del total de las importaciones, el resto de países se sitúa por debajo del 1%.

	2013/2014	2014/2015	2015/2016	2016/2017	2017/2018	2018/2019	%Variation Rates
SPAIN	21768	26812	32459	35564	35152	41244	↑ 17.3
ITALY	8108	5118	5341	7271	4740	5832	↑ 23
GREECE	1327	964	871	716	554	441	↓ -20.4
AUSTRALIA	816	568	508	314	492	350	↓ -28.8
MOROCCO	886	765	218	1019	28	326	↑ 1084.7
TURKEY	1145	774	169	235	163	196	↑ 20.3
PORTUGAL	159	163	162	139	70	125	↑ 78.6
CHILE	66	37	25	20	44	97	↑ 122.7
TUNISIA	1303	373	266	289	180	79	↓ -56.1
FRANCE	29	55	77	54	66	62	↓ -5.4
Others	285	271	186	202	712	234	↓ -67.2
Total	<b>35891</b>	<b>35898</b>	<b>40281</b>	<b>45822</b>	<b>42198</b>	<b>48986</b>	<b>↑ 16.1</b>

Tabla I - Importaciones de aceite de oliva y aceite de orujo de oliva por país de origen (2013/14 - 2018/19) (t)



Gráfico II - Evolución de las importaciones 2011/12 - 2018/19 (×1000 t)



Por procedencia de las importaciones de aceite de oliva en China, en la última campaña 2018/19 más del 97,3% del total provienen de los países de la Unión Europea, España se sitúa a la cabeza con el 84,2%, seguido de Italia con el 11,9%. El resto de países se sitúa por debajo del 1%.

En cuanto a los volúmenes por categorías de producto, el 70,3% del total de las importaciones han sido bajo el código 15.09.10 (aceites de oliva vírgenes), seguido de las importaciones que corresponden al código 15.09.90 (aceites de oliva) con el 23,3% y el 6,4% restante corresponde a las importaciones del código (15.10.00) (aceites de orujo de oliva).

Country	OLIVE OIL		OLIVE POMACE OIL	TOTAL
	150910 VIRGIN OLIVE OIL	150990 OLIVE OIL	151000 OLIVE POMACE OIL	
<b>SPAIN</b>	28441	11018	1785	41244
<b>ITALY</b>	4318	287	1227	5832
<b>GREECE</b>	359	41	40	441
<b>AUSTRALIA</b>	350	0	0	350
<b>MOROCCO</b>	326	0	0	326
<b>TURKEY</b>	165	30	1	196
<b>PORTUGAL</b>	93	0	32	125
<b>CHILE</b>	97	0	0	97
<b>TUNISIA</b>	78	0	1	79
<b>FRANCE</b>	51	10	0	62
<b>OTHERS</b>	158	48	28	234
<b>TOTAL</b>	34436	11435	3115	48986

\* Source: Own elaboration based on Global Trade International

Tabla II - Distribución de las importaciones por tipo de producto y país (2018/2019) (t)

La evolución de las importaciones de aceites de oliva vírgenes presenta una tendencia positiva en la última campaña y el volumen importado ha aumentado un 22,6% si comparamos la campaña 2018/2019 con la campaña 2014/2015 en la que representaban el 78,3% del total de las importaciones.

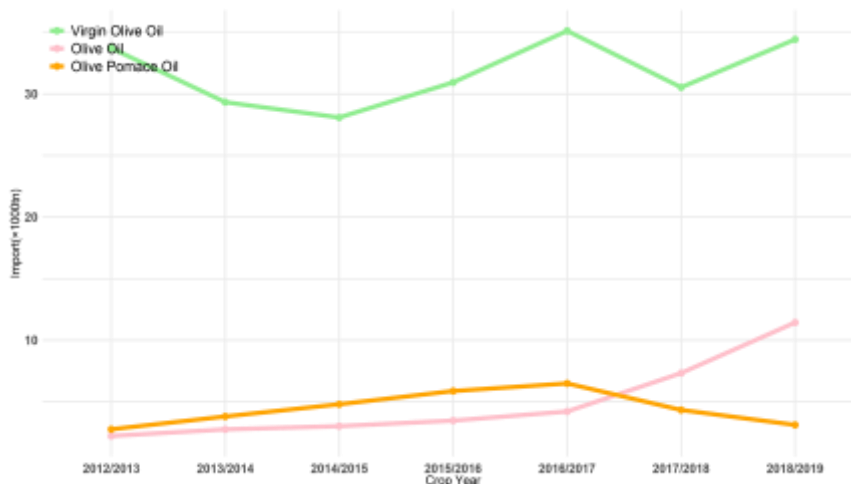
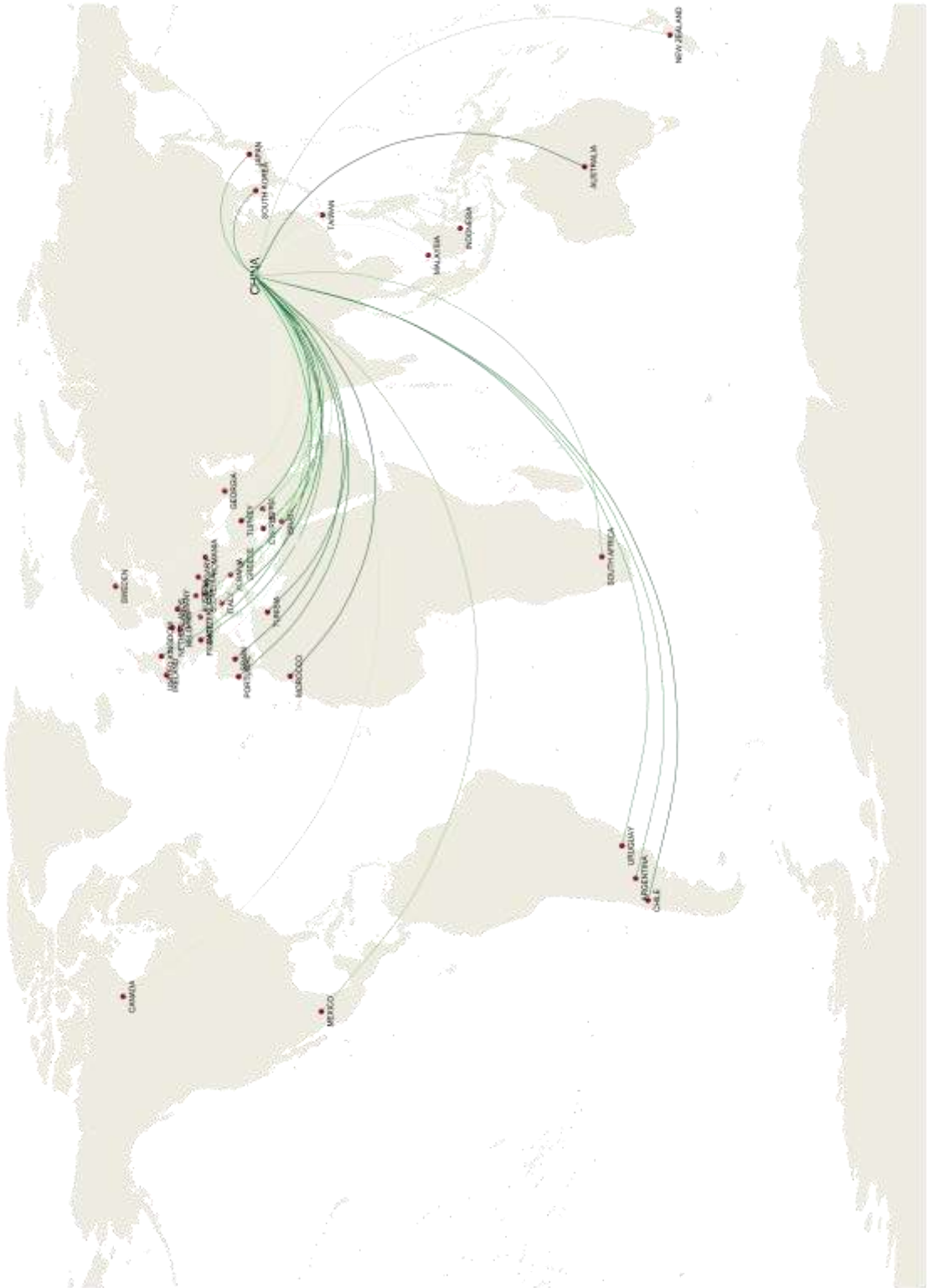


Gráfico III - Evolución de las importaciones por tipo de producto 2012/13 - 2018/19 (x1000 t)





Olive oil imports to CHINA, 2018/19 crop year



Source: IOC own elaboration based on Global Trade Informatics



### I. COMERCIO MUNDIAL DEL ACEITE DE OLIVA Y LAS ACEITUNAS DE MESA

#### 1. ACEITE DE OLIVA - CAMPAÑA 2019/20

El comercio de aceite de oliva y de aceite de orujo de oliva en los 8 mercados que aparecen en la siguiente tabla durante los cinco primeros meses (octubre 2019 - febrero 2019) de la actual campaña muestran un aumento del 20% en Brasil, 16% en China<sup>1</sup> y 6% en Japón y Canadá, respectivamente y del 3% en Rusia. Por otro lado, disminuyen un 4% en Australia y un 5% en Estados Unidos en comparación con el mismo periodo de la campaña anterior.

En cuanto al comercio de la UE<sup>2</sup> en los cuatro primeros meses de la campaña actual (2019/20), las adquisiciones Intra-UE aumentaban un 15% y las importaciones Extra-UE disminuyen un 7% respecto al mismo periodo de la campaña anterior.

No	Importing country	October 18	October 19	November 18	November 19	December 18	December 19	January 19	January 20	February 19	February 20
1	Australia	3343,7	2275,4	3378,8	2471,8	1894,3	2443,6	2363,8	3130,2	2208,5	2375,6
2	Brazil	8245,6	8334,3	8467,6	10999,9	6310,5	7845,2	6515,5	8938,4	8022,5	8860,8
3	Canada	4663,2	4516,1	4028,9	4001,1	4217,5	4182,1	3245,9	4104,4	2778,9	3222,5
4	China	2495,9	3203,8	4405,4	6565,4	4740,2	6586,4	7115,2	3542,4	1520,3	3542,4
5	Japan	5142,4	4963,1	5893,7	5298,7	4610,2	7189,2	5594,4	4643,6	4489,0	5125,7
6	Russia	3058,9	2834,2	2291,4	2628,9	2836,1	2904,4	1420,6	1593,7	2177,9	2122,7
7	USA	34986,8	33224,7	26394,3	22626,7	30983,4	27204,7	24753,6	23870,3	26292,8	29002,5
8	Extra-EU/28	12787,9	13189,7	14892,6	11496,3	19103,1	17621,2	14229,4	14532,4	19875,5	n.d
	Intra-EU/28	89163,6	107857,4	91148,2	103359,5	102335,2	118839,5	94954,1	102450,5	98532,5	n.d
	<b>Total</b>	<b>163888,0</b>	<b>180398,7</b>	<b>160900,9</b>	<b>169448,3</b>	<b>177030,5</b>	<b>194816,3</b>	<b>160192,6</b>	<b>166805,9</b>	<b>165897,8</b>	<b>54252,2</b>

Olive oil imports (including olive-pomace oils) (t)

#### 2. ACEITUNAS DE MESA - CAMPAÑA 2019/20

El comercio de aceitunas de mesa durante los seis primeros meses de la campaña<sup>3</sup> 2019/20 (septiembre 2019 - febrero 2020) en los mercados que aparecen en la siguiente tabla muestran un aumento del 10% en Brasil, del 9% en Estados Unidos y del 6% en Canadá. Por otro lado, disminuye un 11% en Australia, respecto al mismo periodo de la campaña anterior.

El comercio de la UE<sup>4</sup> de aceitunas de mesa en los cinco primeros meses de la campaña 2019/20 (septiembre 2019 - enero 2020) las adquisiciones Intra-EU aumentan un 5% y las importaciones Extra-EU permanecían estables, respecto al mismo periodo de la campaña anterior.

No	Importing country	September 18	September 19	October 18	October 19	November 18	November 19	December 18	December 19	January 19	January 20	February 19	February 20
1	Australia	1598,5	1177,7	1462,9	1187,7	1997,5	1606,4	1232,9	1315,2	1427,8	1488,0	1233,8	1164,9
2	Brazil	9521,8	9869,7	12056,6	12570,2	12807,1	13466,6	9626,1	11834,1	7349,8	9248,7	9384,3	9559,4
3	Canada	2702,7	2310,2	2641,3	2934,7	2848,2	2863,4	2403,5	3192,4	2326,4	2594,0	2112,2	2050,4
4	USA	9902,5	14549,7	11907,0	14945,7	13040,2	13593,2	11242,6	11738,4	12164,6	10062,5	9854,0	9311,0
5	Extra-EU/28	6523,2	7232,8	8807,6	8514,3	9501,1	9282,0	8713,5	9596,4	10517,6	9440,1	9519,6	n.d
	Intra-EU/28	29234,7	26860,7	31315,6	40385,0	34606,4	33707,0	29204,6	28889,4	23680,6	25657,6	25012,7	n.d
	<b>Total</b>	<b>59483,4</b>	<b>62000,9</b>	<b>68191,0</b>	<b>80537,5</b>	<b>74800,5</b>	<b>74518,7</b>	<b>62423,2</b>	<b>66565,9</b>	<b>57466,9</b>	<b>58491,0</b>	<b>57116,4</b>	<b>22085,6</b>

Table olive import (t)

<sup>1</sup> El dato de importaciones de China se ha calculado para enero y febrero como la media de ambos.

<sup>2</sup> Los datos de la UE no estaban disponibles para el mes de febrero 2020 en el momento de publicar esta Newsletter

<sup>3</sup> Según el nuevo Convenio Internacional del aceite de oliva y aceitunas de mesa 2015 que ha entrado en vigor el 1 de enero de 2017, por "campaña de aceitunas de mesa" se entiende el periodo de doce meses transcurrido desde el 1 de septiembre de un año hasta el 31 de agosto del año siguiente.

<sup>4</sup> Los datos de la UE no estaban disponibles para el mes de febrero 2020 en el momento de publicar esta Newsletter.



## II. PRECIOS EN ORIGEN - ACEITES DE OLIVA

La evolución de precios mensuales para aceite de oliva virgen extra y refinado se muestra en los gráficos 1 y 2.

**Aceite de Oliva Virgen Extra** - Los precios en origen en **España** en la segunda semana de abril 2020 se sitúan en 2,07€/kg, que supone una disminución del 12% respecto al mismo periodo del año anterior.

**Italia** - Los precios en origen italianos se sitúan en la segunda semana de abril 2020 en 3,3€/kg, que supone una disminución del 46% respecto al mismo periodo del año anterior.

**Grecia** - Los precios de Grecia en la segunda semana de abril 2020 se sitúan en 2,1€/kg, por lo que disminuyen un 20% respecto al mismo periodo del año anterior.

**Túnez** - Los precios en Túnez permanecen estables en las últimas semanas de junio 2018, situándose en 3,43€/kg, que supone un decrecimiento del 18% respecto al mismo periodo del año anterior.

### MOVEMENTS IN PRODUCER PRICES EXTRA VIRGIN OLIVE OIL Average monthly prices

Euros/100 kg

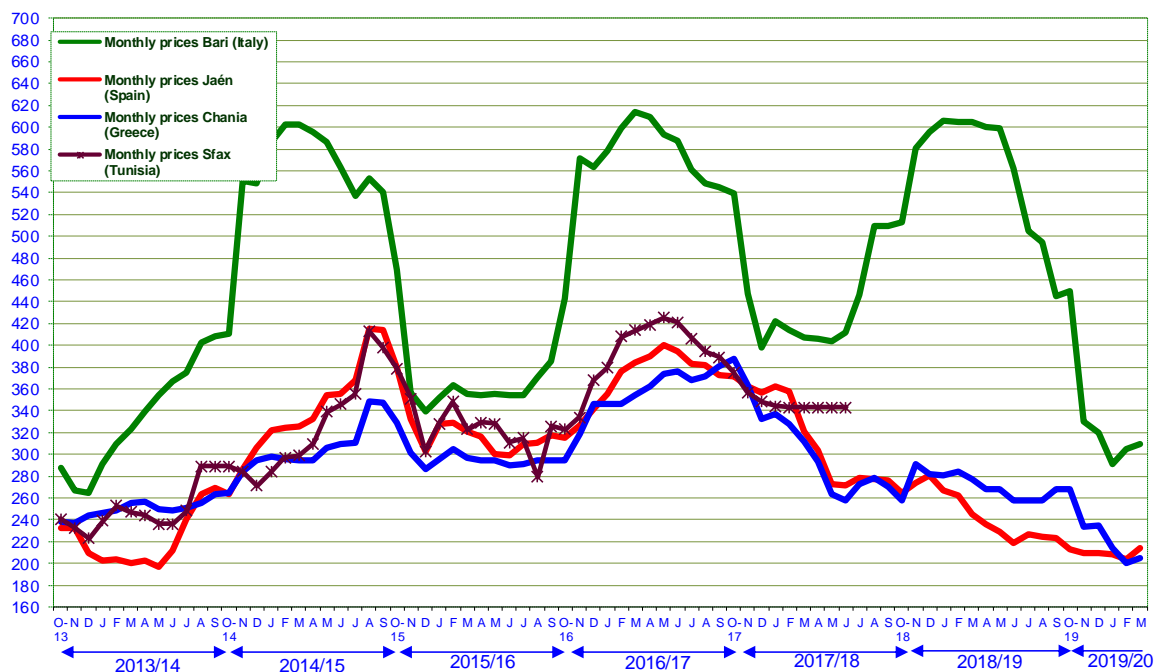


Gráfico 1

**Aceite de oliva refinado:** Los precios en origen en España se sitúan en 1,78€/kg en la segunda semana de abril lo que supone una caída del 13% comparada con el mismo periodo de la campaña anterior. Datos para Italia en esta categoría no se encuentran disponibles desde finales de diciembre 2017 cuando tuvieron un incremento del 4% situándose en 3,56€/kg.



La diferencia en la segunda semana de abril 2020 entre el aceite de oliva virgen extra (2,07€/kg) y el precio de aceite de oliva refinado (1,78€/kg) en España es de 0,29€/kg. En Italia esta diferencia en diciembre de 2017 fue de 0,43€/kg. (Gráfico 3)

### MOVEMENTS IN PRODUCER PRICES REFINED OLIVE OIL Average monthly prices

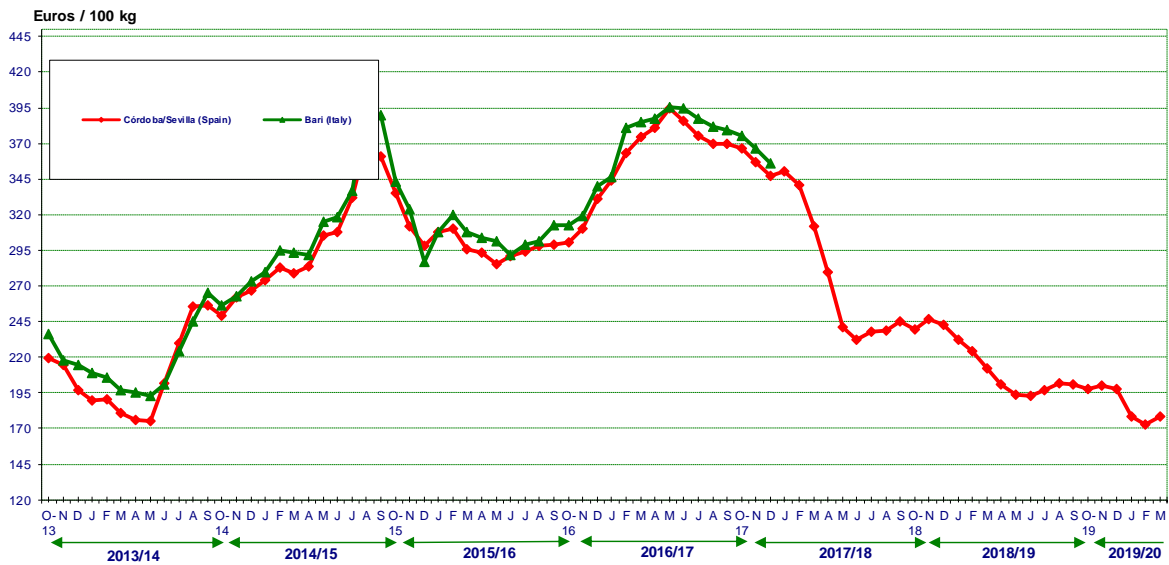


Gráfico 2



## ¡MANTENTE INFORMADO!

<http://www.internationaloliveoil.org>

Siga la actualidad del sector en la revista de prensa del COI, Olive News:

<http://www.scoop.it/t/olive-news>

Siga la información del COI en:

<http://www.linkedin.com/company/international-olivecouncil>

La revista científica del COI, Olivæ, está disponible en:

<http://www.internationaloliveoil.org/store/index/48-olivæ-publications>



El edificio (principal) del Consejo Oleícola Internacional,  
Calle Príncipe de Vergara 154 en Madrid



### Dans ce numéro

**Madrid** - La date de la 111<sup>e</sup> session du Conseil des Membres du COI approche. Il s'agira d'une session différente des précédentes en raison des conséquences du Covid-19, mais non moins importante pour autant. En effet, le Conseil sera amené à adopter des mesures décisives dans tous les domaines d'activités du Secrétariat exécutif, que nous rapporterons, comme toujours, dans notre newsletter. En attendant, voici le sommaire de ce numéro :

- La 111<sup>e</sup> session en vidéoconférence
- Groupes de travail électroniques du COI
- Système d'information scientifique sur l'huile d'olive et la santé (OHIS)
- Nouveau programme d'activités
- La librairie du coi disponible gratuitement
- Un souvenir de Rino Forcella
- Nouveau tableau de bord mensuel économique du COI
- Focus chine importations d'huile d'olive
- Commerce mondial de l'huile d'olive et des olives de table



### La 111<sup>e</sup> session en vidéoconférence

**Madrid** - Pour des raisons impérieuses dues à la précarité de la situation sanitaire mondiale causée par la pandémie de Covid-19, l'état de confinement et l'interdiction de voyager dans la quasi-majorité des pays, le Président du Conseil

des Membres, au nom des autorités géorgiennes, a informé le Secrétariat exécutif du COI que la 111<sup>e</sup> session ne pourrait pas avoir lieu à Tbilissi (République de Géorgie) du 29 juin au 3 juillet 2020.



Malgré tous les efforts fournis par les autorités géorgiennes pour organiser cette session et lui assurer toutes les conditions de succès, la pandémie imprévue en a décidé autrement. Malgré cet imprévu qui empêche la tenue de réunions présentes, le Secrétariat exécutif du Conseil oléicole international, après avoir réitéré ses remerciements aux autorités géorgiennes, a décidé, avec l'approbation du Président du Conseil des Membres, d'organiser la 111<sup>e</sup> session du Conseil des Membres par vidéoconférence les 29 juin et 1<sup>er</sup> juillet. Cette session se limitera à la discussion des sujets requérant rapidement des décisions inhérentes au bon fonctionnement du Secrétariat exécutif.

Les documents de la session et les rapports des Comités seront disponibles, comme à l'accoutumée, un mois avant la tenue de la session dans un espace de la zone privée du site web du COI réservé exclusivement aux délégations et aux représentants des Membres dûment accrédités pour participer à la 111<sup>e</sup> session du Conseil des Membres.



### Groupes de travail électroniques du COI

**Madrid** - L'Unité de recherche et normalisation continue à fonctionner à distance en raison de la situation sanitaire actuelle.

Le Secrétariat exécutif collabore avec les experts des différents groupes de travail qui ont poursuivi leurs travaux dans le domaine de l'analyse physico-chimique des huiles d'olive et des huiles de grignons d'olive (érythrodiol + uvaol, composés phénoliques, stigmastadiènes, paramètres hors normes, contaminants, pesticides, etc.), des caractéristiques organoleptiques des huiles d'olive vierges et de l'harmonisation des jurys (formation des dégustateurs, agrément, matériel de référence, statistiques, guide de conservation, etc.).

Pour répondre aux besoins et afin de faciliter et d'optimiser ces travaux de grand intérêt pour le secteur, des groupes de travail électroniques (GTe) ont été créés sous la coordination de différents experts ayant une expérience dans chacun des domaines qui, de manière désintéressée et avec un professionnalisme incontestable, travaillent en collaboration avec le Secrétariat exécutif du COI.

La coordination entre les groupes de travail électroniques du COI pour la révision de la norme Codex est une activité prioritaire de l'Unité. Ces GTe travaillent en permanence



afin de préparer les prochains rapports qui seront présentés au Codex sur les questions chimiques et organoleptiques suivantes :

- Les acides gras
- La catégorie des huiles d'olive vierges courantes
- La médiane du défaut majeur
- Les esters éthyliques
- Les PPP et les DAG

Des vidéoconférences ont été organisées avec les différents membres des GTe pour permettre les discussions et finaliser les rapports et les conclusions.

### SYSTEME D'INFORMATION SCIENTIFIQUE SUR L'HUILE D'OLIVE ET LA SANTE (OHIS)



INTERNATIONAL  
OLIVE  
COUNCIL



Madrid - Une nouvelle plateforme élaborée en collaboration entre le COI et l'Université de Navarre est disponible sur notre page web sur le [lien](https://www.internationaloliveoil.org/)

<https://www.internationaloliveoil.org/>. Cette plateforme comporte une section de nature informative destinée aux consommateurs et au grand public et une autre, de nature scientifique, destinée aux chercheurs. Elle offre des articles scientifiques consacrés aux

effets de l'huile d'olive et des produits oléicoles sur la santé. L'objectif est de tenir les scientifiques informés et d'assurer la diffusion des effets positifs du régime méditerranéen et de l'huile d'olive dans la prévention des maladies chroniques. Un bulletin d'information scientifique sera également diffusé chaque mois non seulement aux principaux centres de recherche internationaux mais également sur le site web du COI.



## GRATUIT SUR LE SITE WEB DU COI :

<https://www.internationaloliveoil.org/publications/>





## Nouveau Programme

Madrid - Compte tenu de la situation sanitaire actuelle et des mesures prises par les pays, le programme des activités de l'Unité de Normalisation et Recherche a été modifié. En principe, il est prévu que les réunions qui ont dû être reportées auront lieu aux dates suivantes :

- La réunion des experts en évaluation organoleptique des huiles d'olive vierges se tiendra les 16 et 17 septembre au siège du COI à Madrid.
- La réunion sur la composition des huiles d'olive et l'identification variétale du 6 octobre coïncidera avec la réunion des experts chimistes pour l'étude des méthodes d'analyse qui se tiendra les 7 et 8 octobre au siège du COI à Madrid.



## LA LIBRAIRIE DU COI DISPONIBLE GRATUITEMENT



Madrid - Le collège des hauts fonctionnaires du COI a décidé d'accorder l'accès gratuit à la bibliothèque numérisée sur le site du COI.

Il sera désormais possible de télécharger gratuitement les textes "numérisés" des publications techniques et

scientifiques dans les langues disponibles. Pour accéder à cette section, il suffit de se connecter au site du Conseil oléicole international, [www.internationaloliveoil.org](http://www.internationaloliveoil.org) et de cliquer sur **PUBLICATIONS** ou de cliquer directement sur le lien suivant : <https://www.internationaloliveoil.org/publications/>

Une fois dans la section dédiée, cliquer sur l'onglet **SÉLECTIONNER LA CATÉGORIE** puis sur **ÉDITION NUMÉRIQUE**. Il suffit de suivre les instructions sur le site, de remplir le formulaire de demande et de télécharger le fichier de la publication souhaitée. Celle-ci sera envoyée directement à l'adresse électronique indiquée dans le formulaire d'achat.

Le Secrétariat exécutif proposera également aux internautes de s'abonner à la Newsletter mensuelle du COI en cochant simplement la case prévue à cet effet. Les personnes qui en font la demande recevront un courriel de confirmation de commande avec les instructions pour ouvrir le fichier demandé et un mot de passe dédié pour ouvrir le fichier crypté.



## Un souvenir de Rino Forcella

Rome - Rino Forcella nous a quittés le 30 avril dernier. Président honoraire de **Federolio** après en avoir été le directeur général pendant plus de trente ans, ancien président du Comité consultatif du COI - son travail à ce titre avait été salué à l'occasion du **60<sup>e</sup> anniversaire du COI** en novembre dernier, Rino Forcella a apporté au secteur la modernité des politiques de l'UE et du commerce mondial.

À Rome, Bruxelles et Madrid, reconnu et apprécié par tous, Rino Forcella était une référence dans le secteur de l'huile d'olive. Le Directeur exécutif du COI, **Abdellatif Ghedira**, a exprimé les condoléances du Secrétariat exécutif du COI dans une note adressée au président de Federolio, **Francesco Tabano**, et à son directeur général, **Tullio Forcella**, frère de Rino et actuel vice-président du **Comité consultatif du COI**. La figure de Rino Forcella et son engagement dans le secteur seront salués lors de la prochaine réunion du Comité consultatif en présence de tous les représentants de l'industrie mondiale de l'huile d'olive.



Rino Forcella au milieu de ses jeunes oliviers à Pantelleria  
L'adresse électronique du secrétariat de Federolio est la suivante :  
segreteria@federolio.it




## Nouveau tableau de bord mensuel économique du COI

Madrid - Depuis le mois d'avril, la section des prix et des bilans de l'Unité économique du Secrétariat exécutif du COI s'est enrichie d'un nouveau tableau de bord qui fournit des informations mises à jour mensuellement sur

la production, la consommation, les échanges commerciaux et les prix enregistrés sur les principaux marchés analysés, notamment l'Australie, le Brésil, le Canada, la Chine, le Japon, la Grèce, l'Italie, l'Espagne, la Russie, les États-Unis et autres marchés d'importation non communautaires.

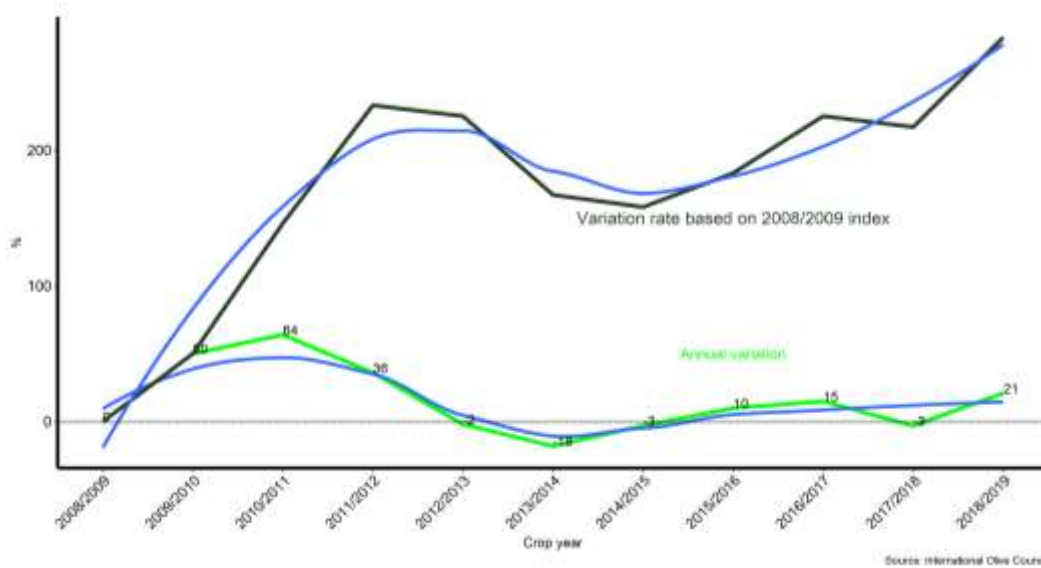
Ce tableau de bord unique permet une vue d'ensemble utile du secteur international. Ce service sera l'un des points forts de l'information globale qui sera coordonnée par l'Observatoire du COI et couvrira toutes les activités opérationnelles du Secrétariat exécutif. Pour accéder à ce service, qui à l'avenir sera également présenté au public sous forme dynamique sur la page d'accueil du site, il suffit de cliquer sur le lien suivant : <https://www.internationaloliveoil.org/what-we-do/economic-affairs-promotion-unit/#prices>. Une fois dans cette section du site, cliquer à nouveau sur **OLIVE OIL DASHBOARD** pour accéder aux informations décrites ci-dessus.



### FOCUS CHINE

#### IMPORTATIONS D'HUILE D'OLIVE

**Madrid** - Les importations d'huile d'olive vierge et d'huile d'olive réalisées par la Chine ont atteint le chiffre le plus élevé de la série historique. Elles ont augmenté de 21% au cours de la campagne 2018/19 par rapport à la précédente, atteignant 45.871 tonnes.



Source: International Olive Council

### 1. Huile d'olive et huile de grignons d'olive

La Chine contribue à environ 4% des importations mondiales d'huile d'olive, se classant au sixième rang derrière les États-Unis avec 36 %, l'Union européenne avec 15 %, le Brésil avec 8 %, le Japon avec 7 % et le Canada avec 5 %. Ces six pays totalisent 75% des importations mondiales. La part des autres pays importateurs est inférieure à 4 %.

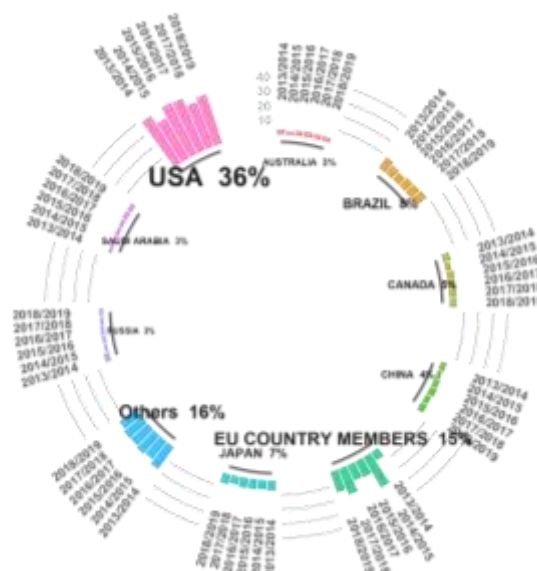


Figure I - Huile d'olive et huile de grignons d'olive, pourcentage des importations mondiales (moyenne de 6 campagnes)

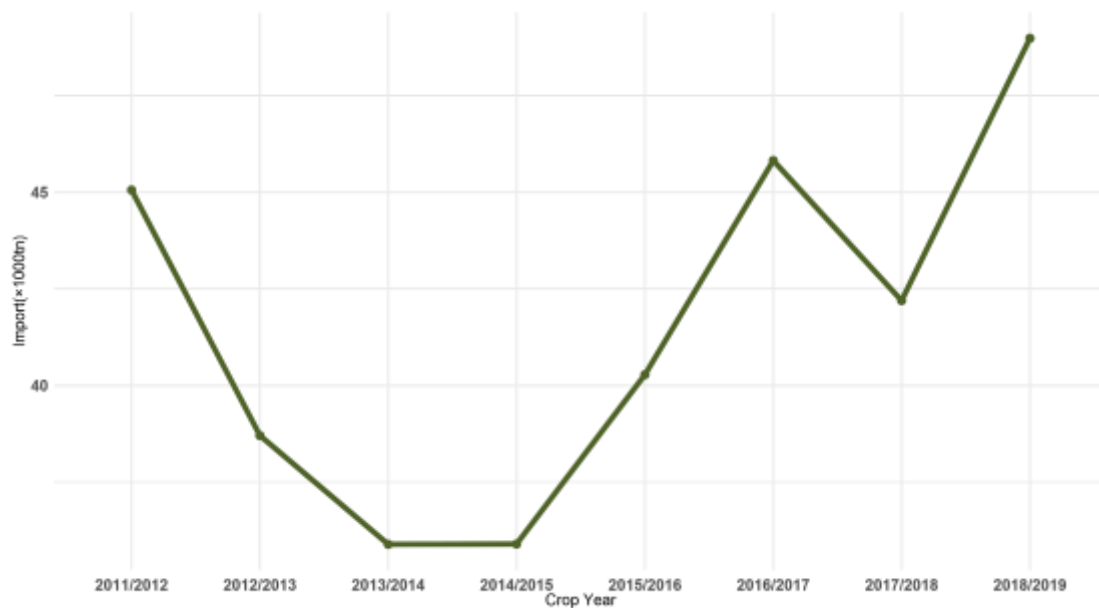


Les importations d'huile d'olive et d'huile de grignons d'olive par la Chine ont augmenté de 16,1% au cours de la dernière campagne. Le marché de l'huile d'olive en Chine s'est fortement développé au cours de la période 2014/15 - 2018/19. Lors de cette dernière campagne, elles ont atteint 48.986 tonnes, soit 36,5% de plus que lors de la campagne 2014/2015.

Le tableau I montre l'évolution des importations au cours des six dernières campagnes. On observe que l'Espagne - avec une augmentation de 17,3% par rapport à la campagne précédente - et l'Italie - avec une augmentation de 23% - sont les deux principaux fournisseurs de la Chine, totalisant entre eux 96,1% des importations totales, les autres pays contribuant à moins de 1%.

	2013/2014	2014/2015	2015/2016	2016/2017	2017/2018	2018/2019	%Variation Rates
SPAIN	21768	26812	32459	35564	35152	41244	↑ 17.3
ITALY	8108	5118	5341	7271	4740	5832	↑ 23
GREECE	1327	964	871	716	554	441	↓ -20.4
AUSTRALIA	816	568	508	314	492	350	↓ -28.8
MOROCCO	886	765	218	1019	28	326	↑ 1084.7
TURKEY	1145	774	169	235	163	196	↑ 20.3
PORTUGAL	159	163	162	139	70	125	↑ 78.6
CHILE	66	37	25	20	44	97	↑ 122.7
TUNISIA	1303	373	266	289	180	79	↓ -56.1
FRANCE	29	55	77	54	66	62	↓ -5.4
Others	285	271	186	202	712	234	↓ -67.2
<b>Total</b>	<b>35891</b>	<b>35898</b>	<b>40281</b>	<b>45822</b>	<b>42198</b>	<b>48986</b>	<b>↑ 16.1</b>

Tableau I - Importations d'huile d'olive et d'huile de grignons d'olive par pays d'origine (2013/14 - 2018/19) (t)



Graphique II - Évolution des importations 2011/12 - 2018/19 (×1000 t)



Selon l'origine des importations d'huile d'olive réalisées par la Chine lors de la dernière campagne 2018/19, plus de 97,3% du total provenaient des pays de l'Union européenne, en particulier d'Espagne avec 84,2%, et d'Italie avec 11,9%. La part des autres pays était inférieure à 1%.

En ce qui concerne les volumes par catégorie de produit, 70,3% des importations totales correspondaient au code 15.09.10 (huiles d'olive vierges), 23,3% au code 15.09.90 (huiles d'olive) et 6,4% au code 15.10.00 (huiles de grignons d'olive).

Country	OLIVE OIL		OLIVE POMACE OIL	TOTAL
	150910 VIRGIN OLIVE OIL	150990 OLIVE OIL	151000 OLIVE POMACE OIL	
<b>SPAIN</b>	28441	11018	1785	41244
<b>ITALY</b>	4318	287	1227	5832
<b>GREECE</b>	359	41	40	441
<b>AUSTRALIA</b>	350	0	0	350
<b>MOROCCO</b>	326	0	0	326
<b>TURKEY</b>	165	30	1	196
<b>PORTUGAL</b>	93	0	32	125
<b>CHILE</b>	97	0	0	97
<b>TUNISIA</b>	78	0	1	79
<b>FRANCE</b>	51	10	0	62
<b>OTHERS</b>	158	48	28	234
<b>TOTAL</b>	<b>34436</b>	<b>11435</b>	<b>3115</b>	<b>48986</b>

\* Source: Own elaboration based on Global Trade International

Tableau II - Répartition des importations par type de produit et par pays (2018/2019) (t)

L'évolution des importations d'huile d'olive vierge montre une tendance positive lors de la dernière campagne. Le volume importé a augmenté de 22,6% si l'on compare la campagne 2018/2019 à la campagne 2014/2015 où elles représentaient 78,3% des importations totales.

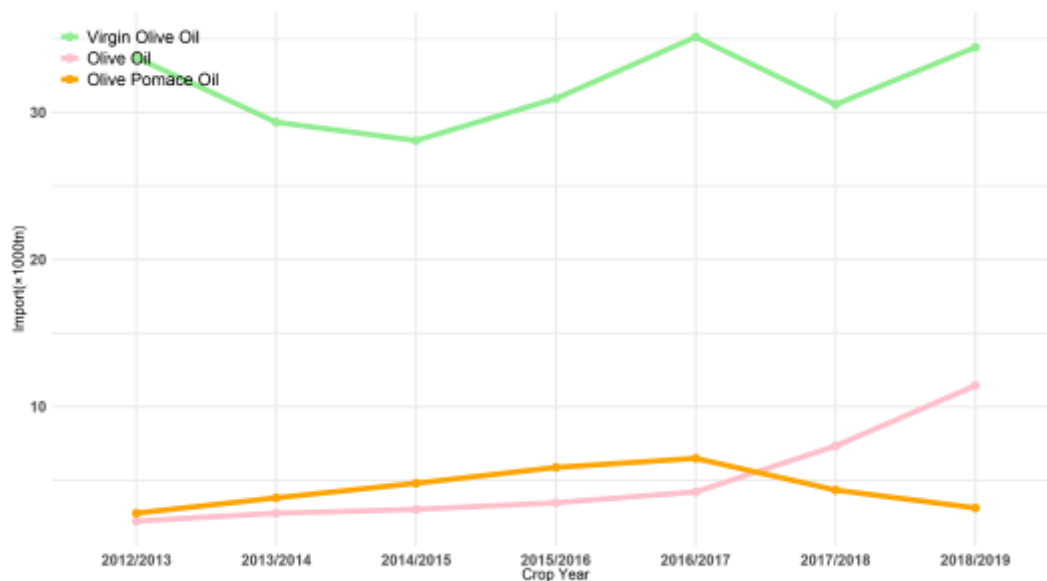
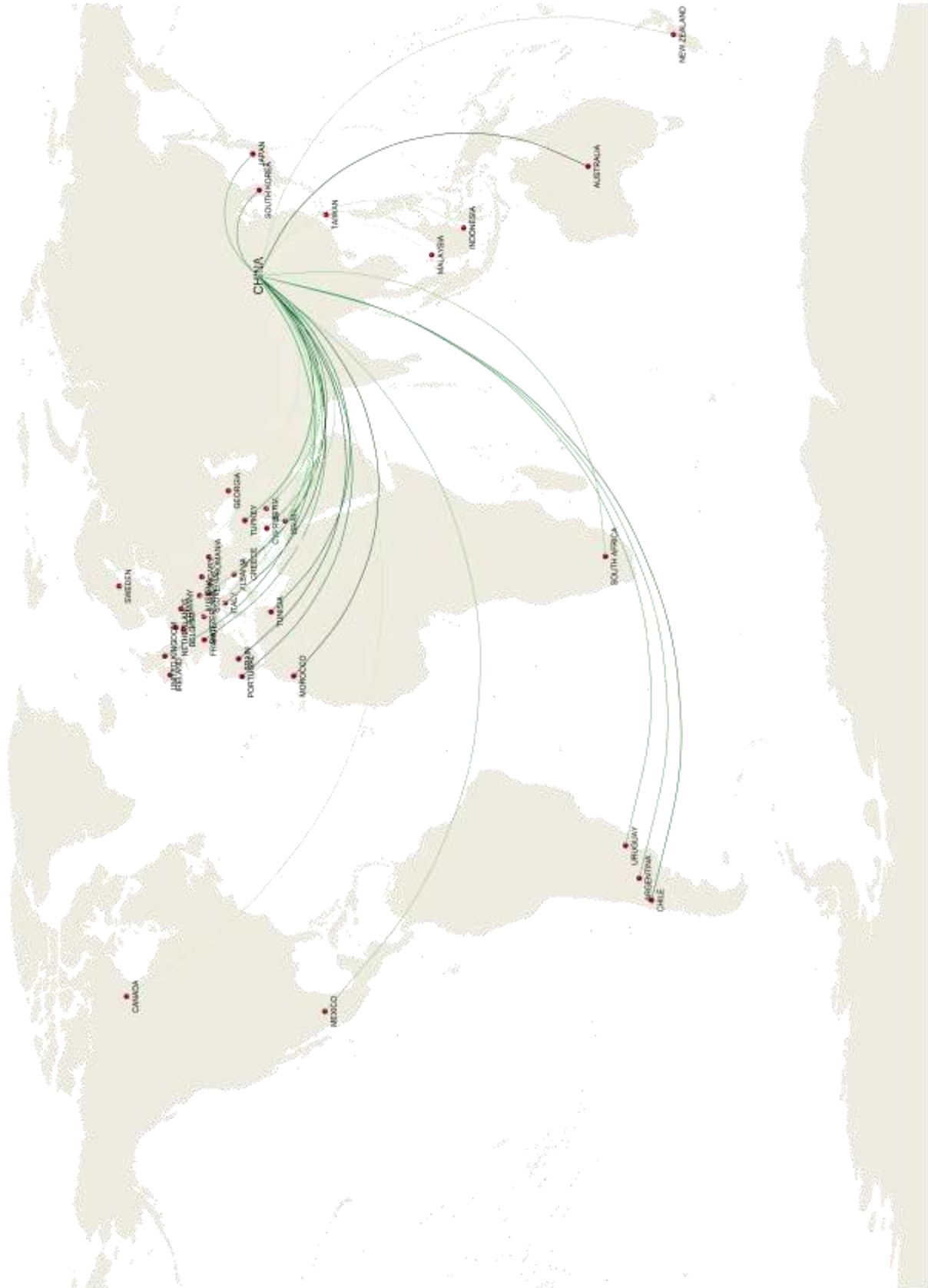


Figure III - Évolution des importations par type de produit 2012/13 - 2018/19 (x1000 t)



Source: IOOC own elaboration based on Global Trade International



### I. COMMERCE MONDIAL D'HUILE D'OLIVE ET D'OLIVES DE TABLE

#### 1. HUILE D'OLIVE - CAMPAGNE 2019/20

Le commerce d'huile d'olive et d'huile de grignons d'olive sur les 8 marchés indiqués dans le tableau ci-dessous au cours des cinq premiers mois (octobre 2019 - février 2020) de la campagne actuelle montre une augmentation des importations de 20% au Brésil, de 16% en Chine<sup>1</sup>, de 6% au Japon et au Canada et de 3 % en Russie. En revanche, elles ont diminué de 4% en Australie et de 5% aux États-Unis par rapport à la même période de la campagne précédente.

En ce qui concerne les échanges commerciaux de l'UE<sup>2</sup> au cours des quatre premiers mois de la campagne actuelle (2019/20), les acquisitions intra-UE ont augmenté de 15% et les importations extra-UE ont diminué de 7% par rapport à la même période de la campagne précédente.

No	Importing country	October 18	October 19	November 18	November 19	December 18	December 19	January 19	January 20	February 19	February 20
1	Australia	3343,7	2275,4	3378,8	2471,8	1894,3	2443,6	2363,8	3130,2	2208,5	2375,6
2	Brazil	8245,6	8334,3	8467,6	10999,9	6310,5	7845,2	6515,5	8938,4	8022,5	8860,8
3	Canada	4663,2	4516,1	4028,9	4001,1	4217,5	4182,1	3245,9	4104,4	2778,9	3222,5
4	China	2495,9	3203,8	4405,4	6565,4	4740,2	6586,4	7115,2	3542,4	1520,3	3542,4
5	Japan	5142,4	4963,1	5893,7	5298,7	4610,2	7189,2	5594,4	4643,6	4489,0	5125,7
6	Russia	3058,9	2834,2	2291,4	2628,9	2836,1	2904,4	1420,6	1593,7	2177,9	2122,7
7	USA	34986,8	33224,7	26394,3	22626,7	30983,4	27204,7	24753,6	23870,3	26292,8	29002,5
8	Extra-EU/28	12787,9	13189,7	14892,6	11496,3	19103,1	17621,2	14229,4	14532,4	19875,5	n.d
	Intra-EU/28	89163,6	107857,4	91148,2	103359,5	102335,2	118839,5	94954,1	102450,5	98532,5	n.d
<b>Total</b>		<b>163888,0</b>	<b>180398,7</b>	<b>160900,9</b>	<b>169448,3</b>	<b>177030,5</b>	<b>194816,3</b>	<b>160192,6</b>	<b>166805,9</b>	<b>165897,8</b>	<b>54252,2</b>

Importations d'huile d'olive (y compris les huiles de grignons d'olive) (t)

#### 2. OLIVES DE TABLE - CAMPAGNE 2019/20

Le commerce des olives de table au cours des six premiers mois de la campagne<sup>3</sup> 2019/20 (septembre 2019 - février 2020) sur les marchés mentionnés dans le tableau ci-dessous montre une augmentation des importations de 10% au Brésil, 9% aux États-Unis et 6% au Canada par rapport à la même période de la campagne précédente, et une diminution de 11% en Australie.

Le commerce d'olives de table de l'UE<sup>4</sup> au cours des cinq premiers mois de la campagne 2019/20 (septembre 2019 - janvier 2020) montre que les acquisitions intra-UE ont augmenté de 5% par rapport à la même période de la campagne précédente et que les importations extra-UE sont restées stables.

No	Importing country	September 18	September 19	October 18	October 19	November 18	November 19	December 18	December 19	January 19	January 20	February 19	February 20
1	Australia	1598,5	1177,7	1462,9	1187,7	1997,5	1606,4	1232,9	1315,2	1427,8	1488,0	1233,8	1164,9
2	Brazil	9521,8	9869,7	12056,6	12570,2	12807,1	13466,6	9626,1	11834,1	7349,8	9248,7	9384,3	9559,4
3	Canada	2702,7	2310,2	2641,3	2934,7	2848,2	2863,4	2403,5	3192,4	2326,4	2594,0	2112,2	2050,4
4	USA	9902,5	14549,7	11907,0	14945,7	13040,2	13593,2	11242,6	11738,4	12164,6	10062,5	9854,0	9311,0
5	Extra-EU/28	6523,2	7232,8	8807,6	8514,3	9501,1	9282,0	8713,5	9596,4	10517,6	9440,1	9519,6	n.d
	Intra-EU/28	29234,7	26860,7	31315,6	40385,0	34606,4	33707,0	29204,6	28889,4	23680,6	25657,6	25012,7	n.d
<b>Total</b>		<b>59483,4</b>	<b>62000,9</b>	<b>68191,0</b>	<b>80537,5</b>	<b>74800,5</b>	<b>74518,7</b>	<b>62423,2</b>	<b>66565,9</b>	<b>57466,9</b>	<b>58491,0</b>	<b>57116,4</b>	<b>22085,6</b>

Importation d'olives de table (t)

<sup>1</sup> Les données sur les importations réalisées par la Chine ont été calculées pour janvier et février comme la moyenne des deux mois.

<sup>2</sup> Les données de l'UE n'étaient pas disponibles pour février 2020 au moment de la publication de cette Newsletter

<sup>3</sup> Selon le nouvel Accord international de 2015 sur l'huile d'olive et les olives de table, qui est entré en vigueur le 1<sup>er</sup> janvier 2017, la "campagne des olives de table" désigne la période de douze mois allant du 1<sup>er</sup> septembre d'une année au 31 août de l'année suivante.

<sup>4</sup> Les données de l'UE n'étaient pas disponibles pour février 2020 au moment de la publication de cette Newsletter.



## II. PRIX À LA PRODUCTION - HUILES D'OLIVE

L'évolution des prix mensuels de l'huile d'olive vierge extra et de l'huile d'olive raffinée fait l'objet des graphiques 1 et 2.

**Huile d'olive vierge extra** - Le prix à la production en **Espagne** était au cours de la deuxième semaine d'avril 2020 de 2,07 €/kg, soit une diminution de 12% par rapport à la même période de la campagne précédente.

**Italie** - Le prix à la production était de 3,3 €/kg au cours de la deuxième semaine d'avril 2020, soit une baisse de 46% par rapport à la même période de la campagne antérieure.

**Grèce** - Le prix de l'huile d'olive vierge extra était de 2,1 €/kg durant la deuxième semaine d'avril 2020, soit 20% de moins par rapport à la même période de la campagne précédente.

**Tunisie** - Le prix de l'huile d'olive vierge extra s'est stabilisé à 3,43 €/kg au cours des dernières semaines de juin 2018, ce qui représente une baisse de 18% par rapport à la même période de la campagne antérieure.

### MOVEMENTS IN PRODUCER PRICES EXTRA VIRGIN OLIVE OIL Average monthly prices

Euros/100 kg

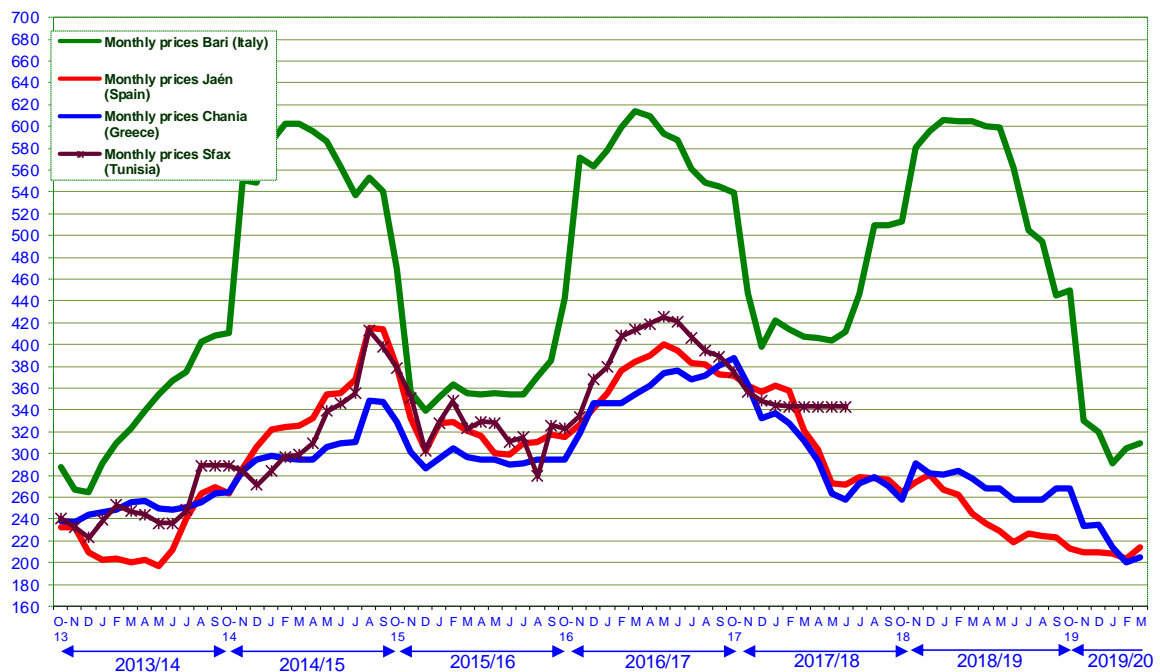


Figure 1

**Huile d'olive raffinée** : le prix à la production était de 1,78 €/kg en Espagne pendant la deuxième semaine d'avril, ce qui représente une baisse de 13% par rapport à la même période de la campagne précédente. Les données de cette catégorie ne sont pas disponibles pour l'Italie depuis la fin décembre 2017, date à laquelle le prix de l'huile d'olive raffinée avait connu une augmentation de 4%, à 3,56 €/kg.





En Espagne, l'écart entre le prix de l'huile d'olive vierge extra (2,07 €/kg) et le prix de l'huile d'olive raffinée (1,78 €/kg) était de 0,29 €/kg durant la deuxième semaine d'avril 2020. En Italie, cet écart était de 0,43 €/kg en décembre 2017 (Graphique 3).

### MOVEMENTS IN PRODUCER PRICES REFINED OLIVE OIL Average monthly prices

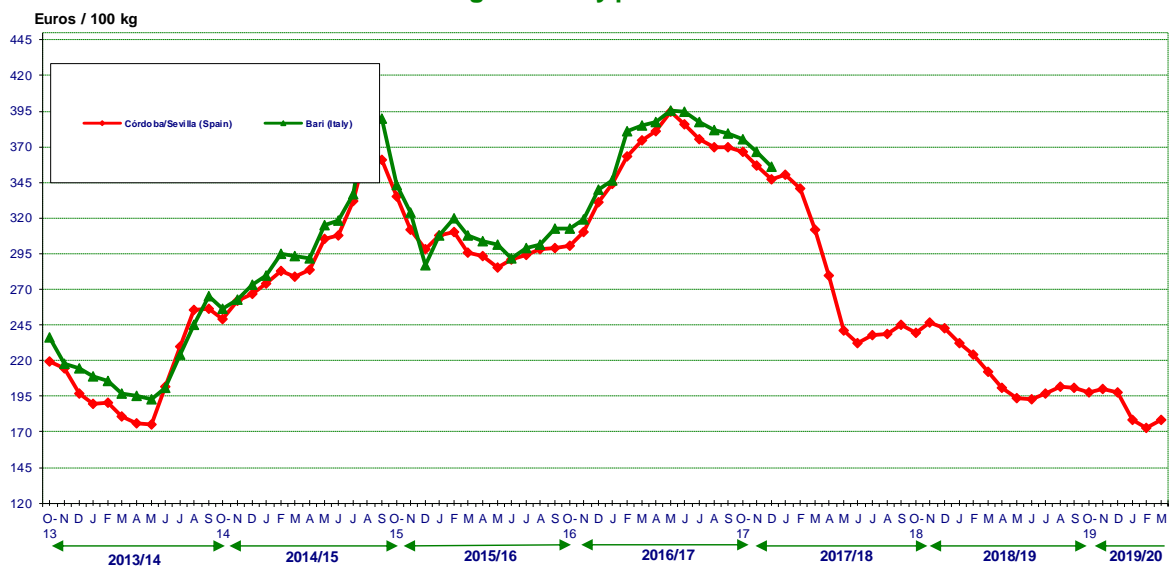


Figure 2



## RESTEZ À L'ÉCOUTE !

<http://www.internationaloliveoil.org>

Suivez l'actualité du secteur oléicole sur Olive News :

<http://www.scoop.it/t/olive-news>

Et les événements au COI sur :

<http://www.linkedin.com/company/international-olivecouncil>

Notre revue scientifique *Olivæ* est disponible sur :

<http://www.internationaloliveoil.org/store/index/48-olivae-publications>



Le siège du Conseil oléicole international,  
Calle Príncipe de Vergara 154 à Madrid



### IN THIS ISSUE

Madrid - The 111th session of the Council of Members is fast approaching. Things will be a bit different this year, due to the outbreak of covid-19, but no less important.

As usual, the Council will decide on decisive measures concerning all activities of the Executive Secretariat, including those reported in our newsletter. Meanwhile, in this month's issue, you will find:

- 111th session to be held by videoconference
- The electronic working groups of the IOC
- Scientific information system on olive oil and health: OHIS
- Changes of plan, upcoming events
- IOC bookstore free of charge
- An homage to Rino Forcella
- New monthly dashboard of the IOC
- Focus China import and export
- The international market of olive oil and table olives



### The 111th session to be held by videoconference

Madrid - The outbreak of covid-19 has led many countries to impose states of emergency and restrict movement.

Unfortunately, this affects us all. The Chair of the Council of Members, on behalf of the Georgian authorities, has

informed the Executive Secretariat that Georgia can no longer host the session in Tbilisi



from 29 June to 3 July 2020. We would like to thank the Georgian authorities for their efforts to organise the session and host us in the capital. Unfortunately, the pandemic decided otherwise.

Nevertheless, since we are unable to hold face-to-face meetings, the Chair has agreed to hold the 111th session of the Council of Members by videoconference on 29 June and 1 July 2020. Discussions will be limited to topics requiring urgent decision to ensure the continued service of the Executive Secretariat.

As usual, the documents for the session and the Committee reports will be available one month before the meetings take place. They will be published on the private area of the website in a space reserved exclusively for delegations and representatives of Members who are accredited to take part in this session.



### The electronic working groups of the IOC

**Madrid** - The Standardisation and Research Unit continues to operate remotely during the pandemic.

The Executive Secretariat is working with the experts from the various working groups that cover the fields of the physico-chemical analysis of olive oils and olive-pomace oils (erythrodiol + uvaol, phenolic compounds, stigmastadienes, non-standard parameters, contaminants, pesticides, etc.); the organoleptic characteristics of virgin olive oils; and panel harmonisation (taster training, granting recognition, reference material, statistics, consumer guide on storage, etc.).

These electronic working groups (eWGs) have been created to help find solutions to the problems facing the sector and are coordinated by experienced experts. They work with the Executive Secretariat to provide objective, professional and not-for-profit assistance.



One priority activity of the Unit is coordinating the eWGs for the revision of the Codex standard. This group works continuously to prepare reports to be submitted to Codex on the following chemical and organoleptic issues:

- Fatty acids
- The ordinary category of virgin olive oil
- The median defect
- Ethyl esters
- PPPs and DAGs

Discussions have continued via videoconferences to make sure members are able to make progress and conclude their reports.

## SCIENTIFIC INFORMATION SYSTEM ON OLIVE OIL AND HEALTH (OHIS)



INTERNATIONAL  
OLIVE  
COUNCIL



Universidad  
de Navarra  
School of Medicine

**Madrid** - The new informative platform set up by the IOC in collaboration with the University of Navarra is now live on the IOC website

<https://www.internationaloliveoil.org/>  
This platform is dedicated to researchers and the general public alike. It offers scientific articles on the health effects of olive oil and olive products to keep users informed and disseminate the benefits of the Mediterranean diet and olive oil in the prevention of chronic diseases. A monthly



scientific newsletter will also be distributed not only through the main international research centres but also on the IOC website.



**Available online**  
**FREE OF CHARGE on IOC WEBSITE:**

<https://www.internationaloliveoil.org/publications/>



## CHANGES OF PLANS

**Madrid** - The activities scheduled for the Standardisation and Research Unit have been modified due to the outbreak of covid-19. A few key meetings at IOC headquarters have been postponed and the new dates are as follows:



- The expert meeting on the organoleptic assessment of virgin olive oils: 16 and 17 September.
- The meeting on the composition of olive oils and varietal identification: 6 October. This will coincide with the meeting of chemistry experts for the study on analytical methods on 7 and 8 October

## IOC BOOKSTORE FREE OF CHARGE



**Madrid** - In order to help relieve covid confinement, the College of Senior Officials has decided to offer the new digital library for free on the IOC website.

From now on, users can download the digital copies of technical and scientific publications in the available languages free of charge.

Just click **PUBLICATIONS** from the options near the top of the homepage, or click on this link: <https://www.internationaloliveoil.org/publications/>. Next, click **SELECT CATEGORY** and **DIGITAL EDITION**.

Then just follow the instructions on the screen, fill in the form and download the publication. The file will be sent directly to the email address you entered on the form. Please fill in your email address correctly.

You can also sign up to our Newsletter here by ticking the box below the form. You will then receive a confirmation email with instructions for opening the file and a special password for the encrypted file. On behalf of the Executive Secretariat, happy reading!



## AN HOMAGE TO RINO FORCELLA

**Rome** - Rino Forcella, honorary Chair of Federolio after more than thirty years as its Director General and former Chair of the IOC Advisory Committee, passed away on 30 April.

His work to bring the modernity of EU policies and world trade to the sector was praised at the 60th anniversary of the IOC in November 2019. Rino Forcella was recognised as a key reference in the olive sector. He was appreciated by all, from Rome to Brussels to Madrid.

The Executive Director of the IOC, Abdellatif Ghedira, expressed the condolences of the entire Executive Secretariat in a note addressed to the Chair of Federolio, Francesco Tabano, and its Director General, Tullio Forcella, Rino's brother and current Vice-Chair of the Advisory Committee.

A tribute will be paid to Rino Forcella and his commitment to the sector before the representatives of the world olive oil industry at the next meeting of the Advisory Committee.



**Rino Forcella** among his young olive trees in Pantelleria  
The email address of the Federolio Secretariat is: [segreteria@federolio.it](mailto:segreteria@federolio.it)




## NEW MONTHLY DASHBOARD OF THE IOC

**Madrid** - In April, the prices and balance sheets section of the Economic Unit launched a new platform with monthly updates on data from the sector.

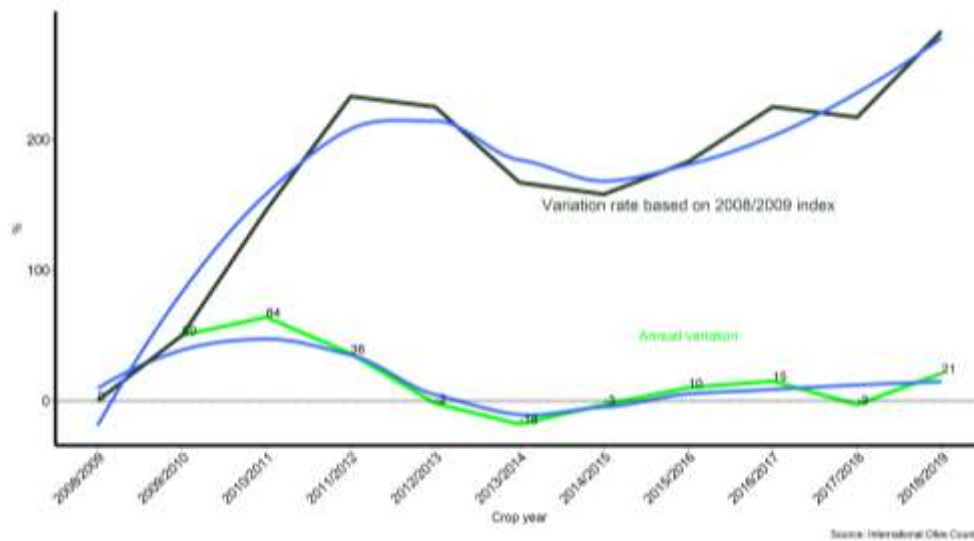
This dashboard includes data on production, consumption and trade in the top markets around the world, including Australia, Brazil, Canada, China, Japan, Greece, Italy, Spain, Russia, the United States and other non-EU import markets. This dashboard provides a useful overview of the global olive sector. It will serve as a strong source of the worldwide data coordinated by the IOC Observatory and will cover all operational activities of the Executive Secretariat.

In the future, this service will also be available to the public on the home page of the IOC website. For now, click **OLIVE OIL DASHBOARD** on the link below:  
<https://www.internationaloliveoil.org/what-we-do/economic-affairs-promotion-unit/#pricesEnjoy!>



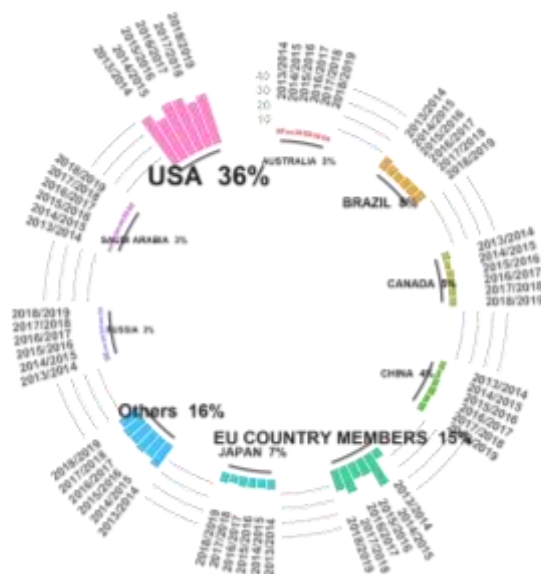
### FOCUS CHINA – IMPORTS OF OLIVE OIL

Imports of virgin olive oil and olive oil into China rebounded to the highest figure on record. Imports increased by 21% in the 2018/19 crop year compared to the previous year, reaching 45 871 t.



### 1. Olive oil and olive-pomace oil

China represents around 4% of olive oil imports around the world, falling sixth behind the United States with 36%, the European Union with 15%, Brazil with 8%, Japan with 7% and Canada with 5%. Between them, they account for 75% of world imports. The rest of the importing countries falling below 4%.



Graph I - Olive oil and olive-pomace oil, percentage of world imports (average 6 crop years)



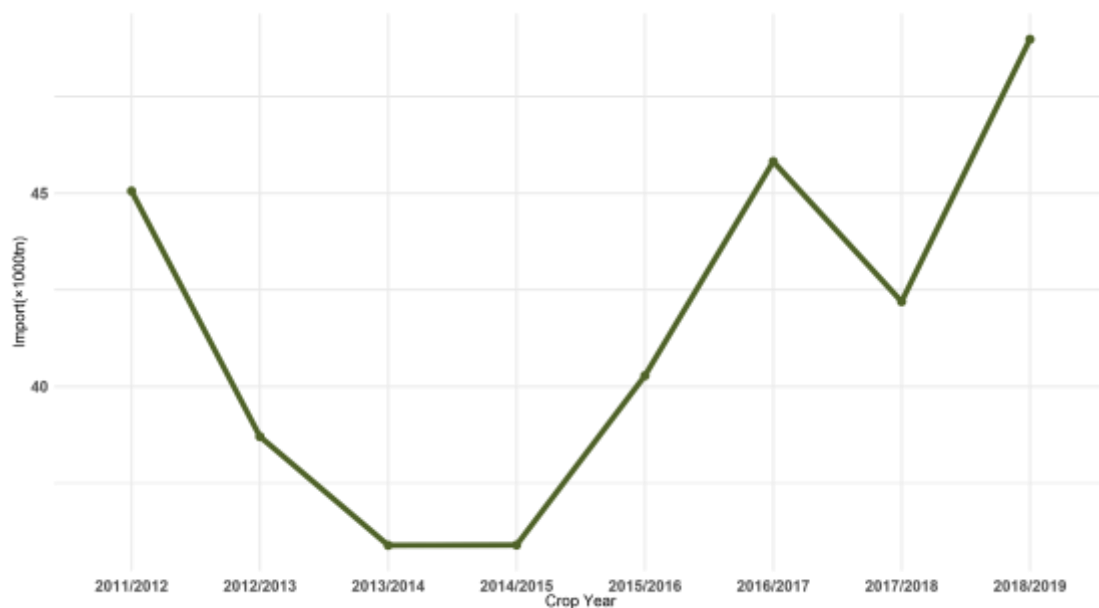


Imports of olive oil and olive-pomace oil into China have increased by 16.1% compared to the previous crop year. The olive oil market in China has seen strong growth during the period from 2014/15 to 2018/19. In the most recent crop year, imports reached 48 986t, 36.5% more than in the 2014/15 crop year.

Table I shows changes in imports over the last six crop years. Spain and Italy were the two main suppliers to China, with increases of 17.3% and 23% respectively, accounting for 96.1% of total imports. The rest of the countries fall below 1%.

	2013/2014	2014/2015	2015/2016	2016/2017	2017/2018	2018/2019	%Variation Rates
SPAIN	21768	26812	32459	35564	35152	41244	↑ 17.3
ITALY	8108	5118	5341	7271	4740	5832	↑ 23
GREECE	1327	964	871	716	554	441	↓ -20.4
AUSTRALIA	816	568	508	314	492	350	↓ -28.8
MOROCCO	886	765	218	1019	28	326	↑ 1084.7
TURKEY	1145	774	169	235	163	196	↑ 20.3
PORTUGAL	159	163	162	139	70	125	↑ 78.6
CHILE	66	37	25	20	44	97	↑ 122.7
TUNISIA	1303	373	266	289	180	79	↓ -56.1
FRANCE	29	55	77	54	66	62	↓ -5.4
Others	285	271	186	202	712	234	↓ -67.2
<b>Total</b>	<b>35891</b>	<b>35898</b>	<b>40281</b>	<b>45822</b>	<b>42198</b>	<b>48986</b>	<b>↑ 16.1</b>

Table I - Olive oil and olive-pomace oil imports by country of origin (2013/14 - 2018/19) (t)



Graph II – Changes in imports 2011/12 - 2018/19 (x1000 t)



By origin, more than 97.3% of the total came from European Union countries in the 2018/19 crop year, with Spain in the lead (84.2%), followed by Italy (11.9%). The remaining countries fall below 1%.

As for category, 70.3% of total imports were under code 15.09.10 (virgin olive oils), followed by imports under 15.09.90 (olive oils) with 23.3% and the remaining 6.4% under 15.10.00 (olive-pomace oils).

Country	OLIVE OIL		OLIVE POMACE OIL	TOTAL
	150910 VIRGIN OLIVE OIL	150990 OLIVE OIL	151000 OLIVE POMACE OIL	
<b>SPAIN</b>	28441	11018	1785	<b>41244</b>
<b>ITALY</b>	4318	287	1227	<b>5832</b>
<b>GREECE</b>	359	41	40	441
<b>AUSTRALIA</b>	350	0	0	350
<b>MOROCCO</b>	326	0	0	326
<b>TURKEY</b>	165	30	1	196
<b>PORTUGAL</b>	93	0	32	125
<b>CHILE</b>	97	0	0	97
<b>TUNISIA</b>	78	0	1	79
<b>FRANCE</b>	51	10	0	62
<b>OTHERS</b>	158	48	28	234
<b>TOTAL</b>	<b>34436</b>	<b>11435</b>	<b>3115</b>	<b>48986</b>

\* Source: Own elaboration based on Global Trade International

Tabla II - Distribución de las importaciones por tipo de producto y país (2018/2019) (t)

The last crop year has seen a positive trend in imports of virgin olive oil: the volume of imports rose by 22.6% if we compare the 2018/2019 crop year with the 2014/2015 crop year, when they represented 78.3% of total imports.

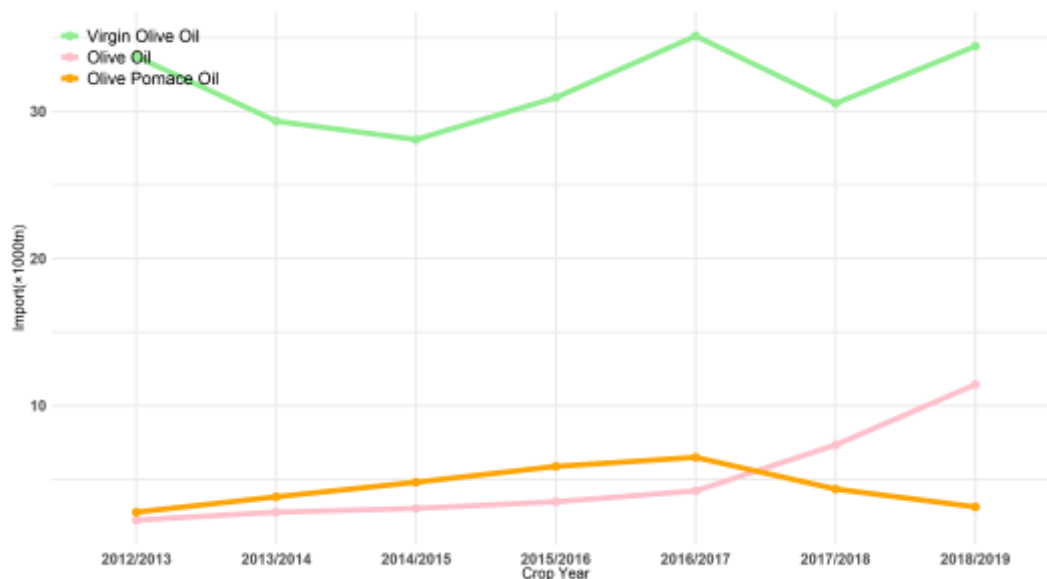
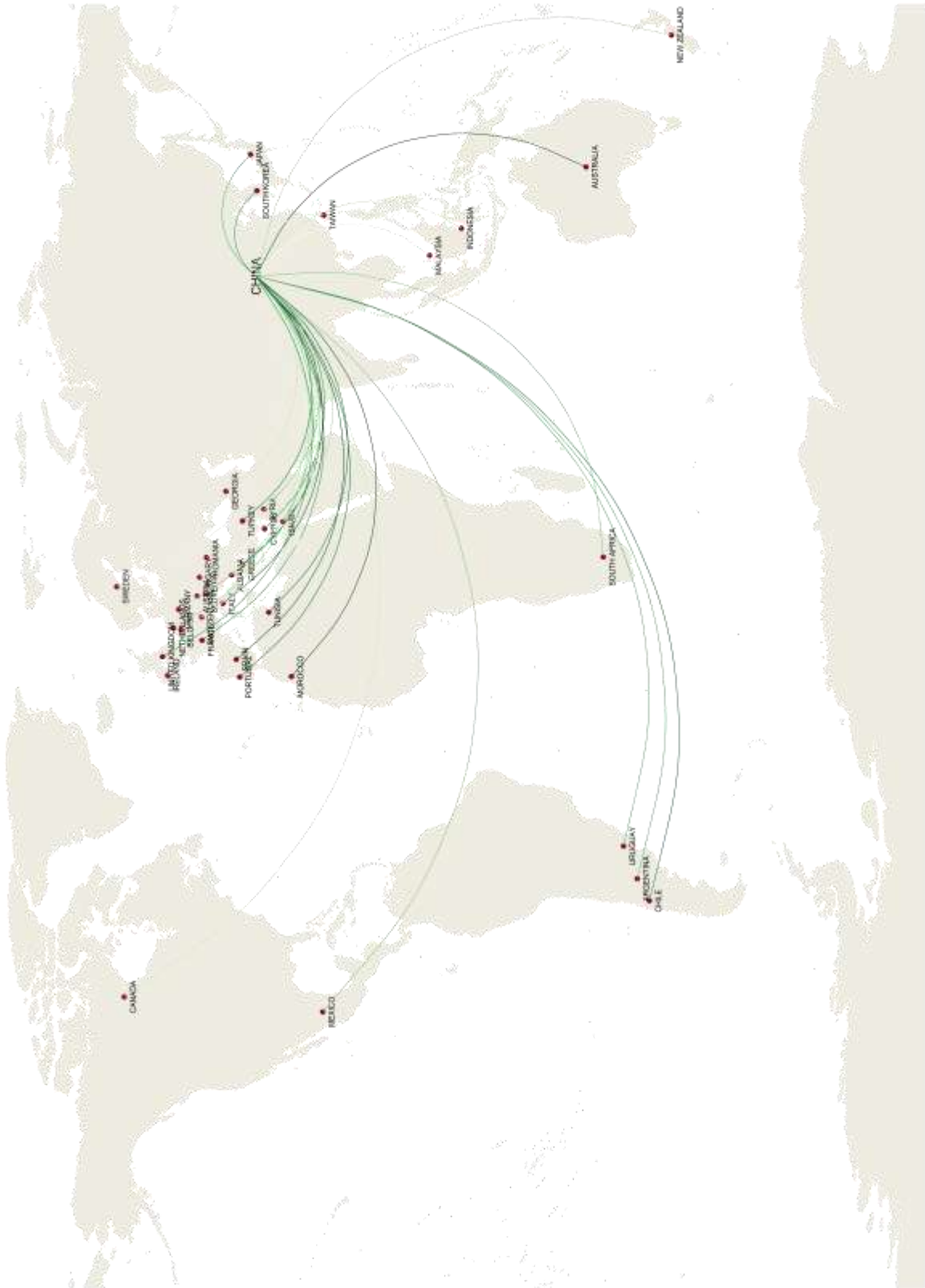


Gráfico III - Evolución de las importaciones por tipo de producto 2012/13 – 2018/19 (×1000 t)



Olive oil imports to CHINA, 2018/19 crop year



Source: IOC own elaboration based on Global Trade International



## I. WORLD TRADE IN OLIVE OIL AND TABLE OLIVES

### 1. OLIVE OIL – 2019/20 CROP YEAR

The table below shows the trade of olive oil and olive-pomace oil in the top eight markets in the first five months of the current crop year (October 2019 – February 2019). Imports rose in Brazil (22%), China (16%)<sup>1</sup> Japan and Canada (both 6%), and Russia (3%). They fell in Australia (4%) and the United States (5%) compared to the same period the previous crop year.

In the first four months of the current crop year (2019/20), intra-EU acquisitions grew by 15% and extra-EU imports fell by 7% compared to the same period the previous crop year <sup>2</sup>.

No	Importing country	October 18	October 19	November 18	November 19	December 18	December 19	January 19	January 20	February 19	February 20
1	Australia	3343,7	2275,4	3378,8	2471,8	1894,3	2443,6	2363,8	3130,2	2208,5	2375,6
2	Brazil	8245,6	8334,3	8467,6	10999,9	6310,5	7845,2	6515,5	8938,4	8022,5	8860,8
3	Canada	4663,2	4516,1	4028,9	4001,1	4217,5	4182,1	3245,9	4104,4	2778,9	3222,5
4	China	2495,9	3203,8	4405,4	6565,4	4740,2	6586,4	7115,2	3542,4	1520,3	3542,4
5	Japan	5142,4	4963,1	5893,7	5298,7	4610,2	7189,2	5594,4	4643,6	4489,0	5125,7
6	Russia	3058,9	2834,2	2291,4	2628,9	2836,1	2904,4	1420,6	1593,7	2177,9	2122,7
7	USA	34986,8	33224,7	26394,3	22626,7	30983,4	27204,7	24753,6	23870,3	26292,8	29002,5
8	Extra-EU/28	12787,9	13189,7	14892,6	11496,3	19103,1	17621,2	14229,4	14532,4	19875,5	n.d
	Intra-EU/28	89163,6	107857,4	91148,2	103359,5	102335,2	118839,5	94954,1	102450,5	98532,5	n.d
	<b>Total</b>	<b>163888,0</b>	<b>180398,7</b>	<b>160900,9</b>	<b>169448,3</b>	<b>177030,5</b>	<b>194816,3</b>	<b>160192,6</b>	<b>166805,9</b>	<b>165897,8</b>	<b>54252,2</b>

Olive oil imports (including olive-pomace oils) (t)

### 2. TABLE OLIVES - 2019/20 CROP YEAR

The table below shows trade in table olives in the first six months of the 2019/20 crop year (September 2019 – February 2020)<sup>3</sup>. It points to an increase of 10% in Brazil, 9% in the United States and 6% in Canada. However, trade fell by 11% in Australia compared to the same period the previous crop year.

In the first five months of the 2019/20 crop year (September 2019 – January 2020), intra-EU acquisitions grew by 5% and extra-EU imports remained stable compared to the same period the previous crop year<sup>4</sup>.

No	Importing country	September18	September19	October 18	October 19	November 18	November 19	December 18	December 19	January 19	January 20	February 19	February 20
1	Australia	1598,5	1177,7	1462,9	1187,7	1997,5	1606,4	1232,9	1315,2	1427,8	1488,0	1233,8	1164,9
2	Brazil	9521,8	9869,7	12056,6	12570,2	12807,1	13466,6	9626,1	11834,1	7349,8	9248,7	9384,3	9559,4
3	Canada	2702,7	2310,2	2641,3	2934,7	2848,2	2863,4	2403,5	3192,4	2326,4	2594,0	2112,2	2050,4
4	USA	9902,5	14549,7	11907,0	14945,7	13040,2	13593,2	11242,6	11738,4	12164,6	10062,5	9854,0	9311,0
5	Extra-EU/28	6523,2	7232,8	8807,6	8514,3	9501,1	9282,0	8713,5	9596,4	10517,6	9440,1	9519,6	n.d
	Intra-EU/28	29234,7	26860,7	31315,6	40385,0	34606,4	33707,0	29204,6	28889,4	23680,6	25657,6	25012,7	n.d
	<b>Total</b>	<b>59483,4</b>	<b>62000,9</b>	<b>68191,0</b>	<b>80537,5</b>	<b>74800,5</b>	<b>74518,7</b>	<b>62423,2</b>	<b>66565,9</b>	<b>57466,9</b>	<b>58491,0</b>	<b>57116,4</b>	<b>22085,6</b>

Table olive imports (t)

<sup>1</sup> The data on imports from China has been calculated for January and February using the average for both.

<sup>2</sup> EU data were not available for February 2020 when this newsletter went to print.

<sup>3</sup> According to the new provisions of the International Agreement on Olive Oil and Table Olives, 2015, which came into force on 1 January 2017, 'table olive crop year' means the period of twelve months from 1 September of one year to 31 August of the next.

<sup>4</sup> EU data were not available for February 2020 when this newsletter went to print.



## II. PRODUCER PRICES – OLIVE OILS

Monthly price movements for extra virgin and refined olive oil are shown in graphs 1 and 2.

**Extra virgin olive oil** – Producer prices in **Spain** in the second week of April 2020 stood at €2.07/kg, a 12% fall compared to the previous crop year.

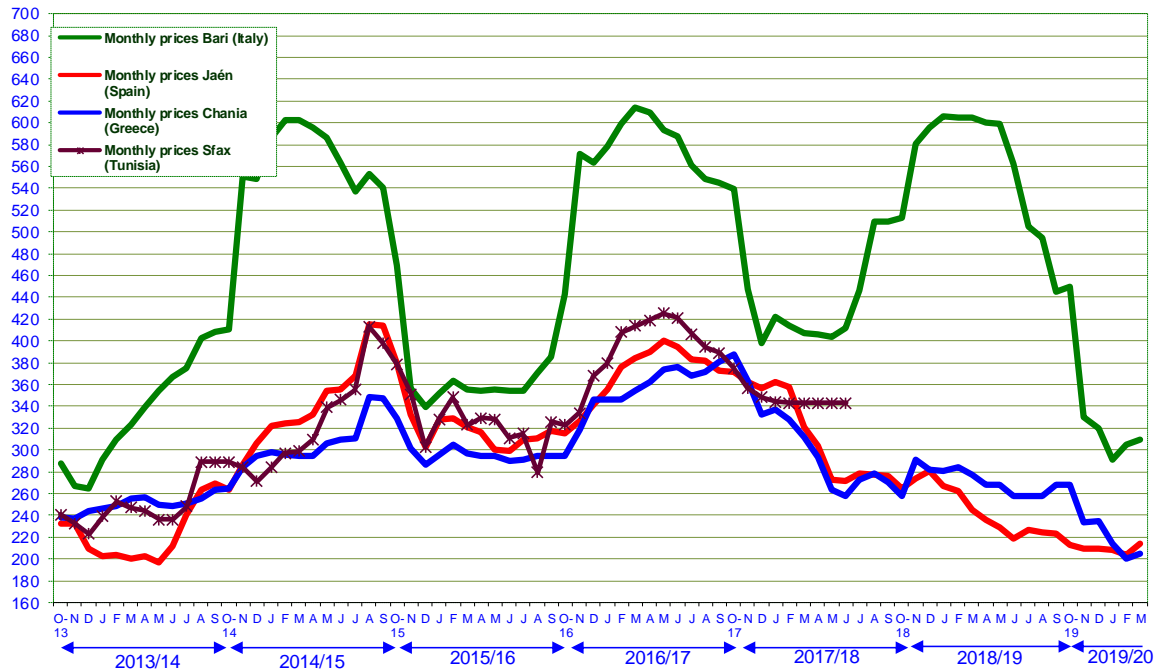
**Italy** - Prices in Italy in the second week of April 2020 stood at €3.30/kg, a 46% fall compared to the previous crop year.

**Greece** - Prices in Greece in the second week of April 2020 stand at €2.10/kg, a 20% fall compared to the previous crop year.

**Tunisia** - Prices in Tunisia remained stable in the last weeks of June 2018, at €3.43/kg, an 18% fall compared to the previous crop year.

### MOVEMENTS IN PRODUCER PRICES EXTRA VIRGIN OLIVE OIL Average monthly prices

Euros/100 kg



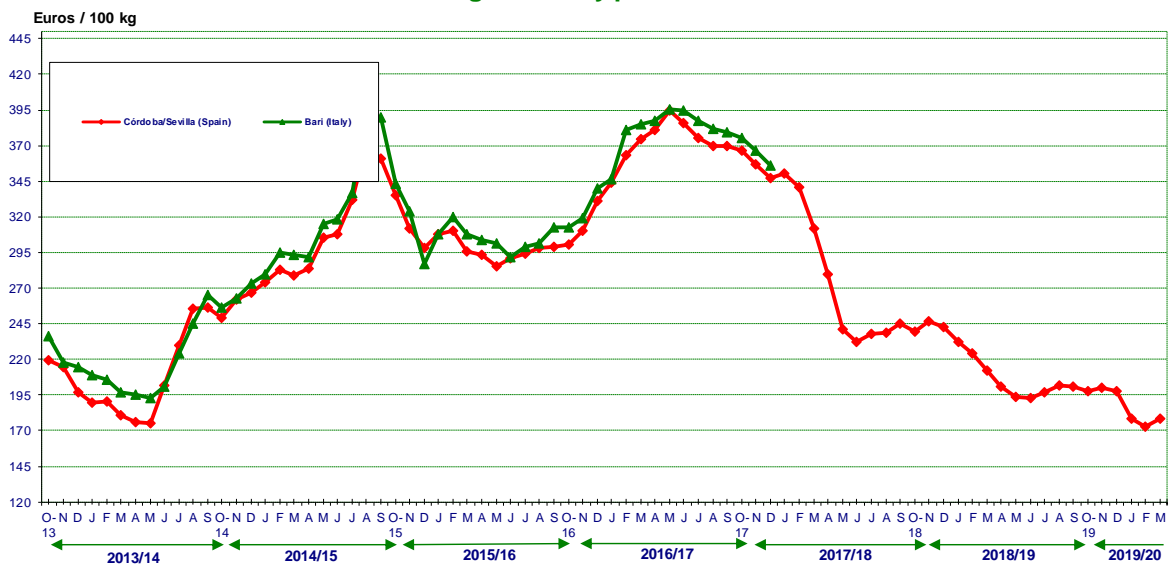
Graph 1

**Refined olive oil:** Producer prices in Spain stood at €1.78/kg in the second week of April, which indicates a fall of 13% compared to the same period the previous crop year. Data for Italy in this category are not available since the end of December 2017 when they had increased by 4% to €3.56/kg.



In the second week of April 2020, the difference between the price of extra virgin olive oil (€2.07/kg) and refined olive oil (€1.78/kg) in Spain was €0.29/kg. In Italy, the difference was €0.43/kg in December 2017 (Graph 3).

### MOVEMENTS IN PRODUCER PRICES REFINED OLIVE OIL Average monthly prices



Graph 2



## STAY TUNED!

<http://www.internationaloliveoil.org>

Keep up with the olive sector through Olive News:

<http://www.scoop.it/t/olive-news>

and the goings-on at the IOC:

<http://www.linkedin.com/company/international-olivecouncil>

Our scientific journal Olivæ is available at:

<http://www.internationaloliveoil.org/store/index/48-olivae-publications>



■ The IOC's headquarters on Calle Principe de Vergara 154 in Madrid